

1. Букву Т подчеркни одной чертой, а П – двумя чертами.

**Т П Н П И Т Г П Т Л Т П Н П Т**

2. Преобразование слогов ат-ит-ут-уп-ип и т.д.

Например, если в слове АТ «убежит» А, на ее место «прибежит» И, что получится? И т.д.

3. Прочитай слоги сначала в столбик, затем в строчку.

**Ап**

**Ат**

**Ак**

**Уп**

**Ут**

**Ук**

**Эп**

**Эт**

**Эк**

**Ип**

**Ит**

**Ик**

4. Расставь буквы по порядку в соответствии с цифрами. Запиши слова, которые получились.

**К Р У А      О А Н Г**  
**3 1 2 4      2 4 1 3**

--	--	--	--

--	--	--	--

**К У А М      С Ь Л О**  
**3 2 4 1      3 4 1 2**

--	--	--	--

--	--	--	--


5. Посмотри внимательно!





Сколько букв К спряталось на этой картинке? Найдешь  
десять – хорошо, двадцать –  
очень хорошо, больше двадцати – просто отлично.

6.


*Содержание:* из первых звуков в названиях каждой 4-х картинок составить слово. Под каждой картинкой написать букву, соответствующую первому звуку в названии, затем прочитайте получившееся слово.



*(Шура)*



*(луна)*



*(рука)*



*(лука)*

7.

*Содержание:* прочитайте слова, расположив буквы по величине (от самой высокой к самой низкой).

**уК<sub>ы</sub>Р**

**ОМ<sub>тс</sub>**

**у<sub>а</sub>КМ**

**А<sub>ы</sub>МР**

**<sub>т</sub>уКс**

**<sub>т</sub>РБА**

---

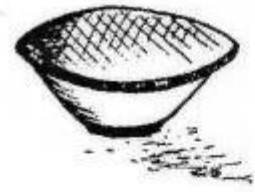
8. Заменить одну букву в названии предмета и отгадать вновь получившееся слово




К → П

С → Ж

У → О



С → Ш



Р → М



А → И



О → Ы


Д → С



Р → К



З → Т



Ы → О

Р → Н